



FDATA



PediScan

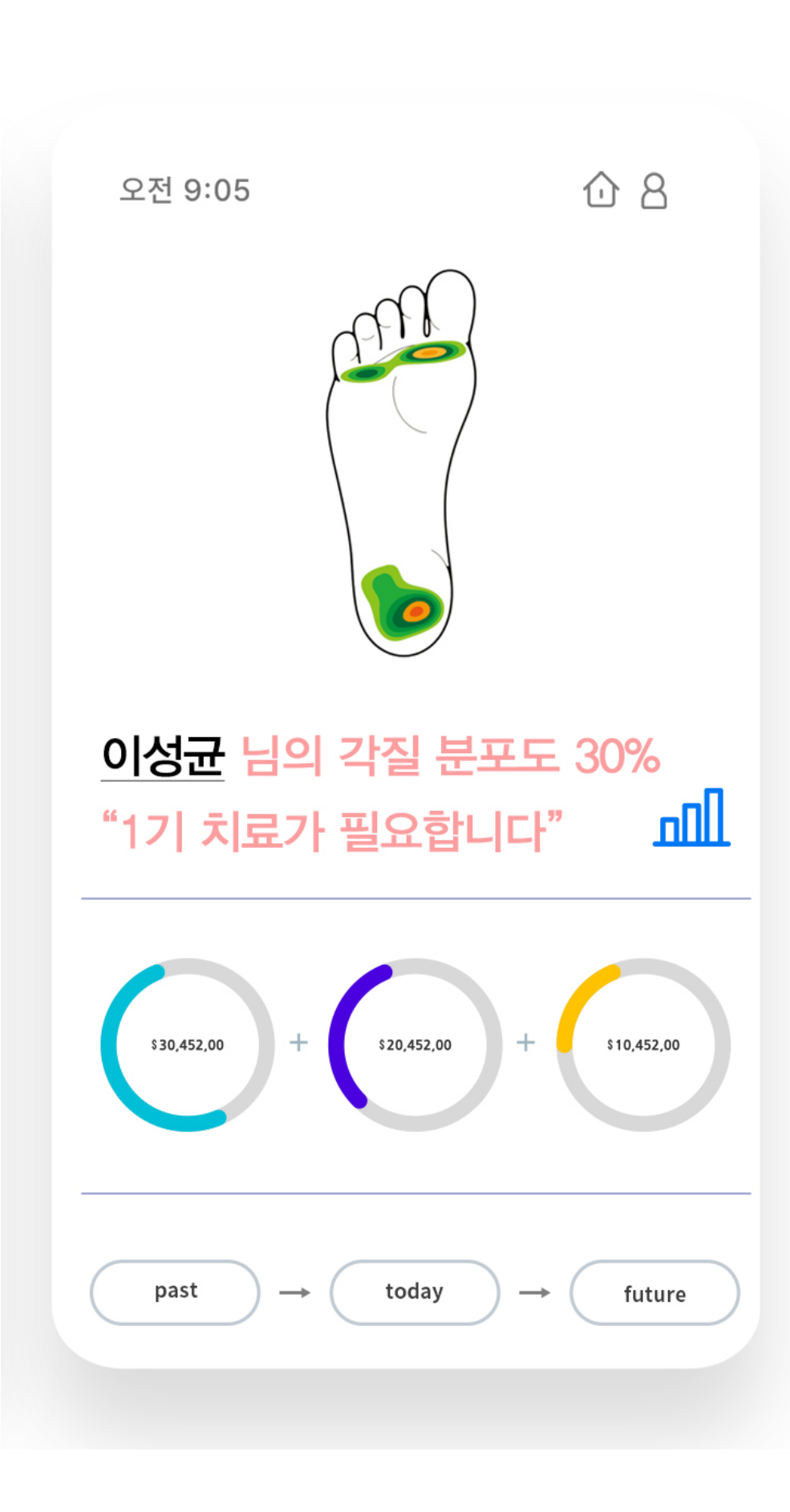
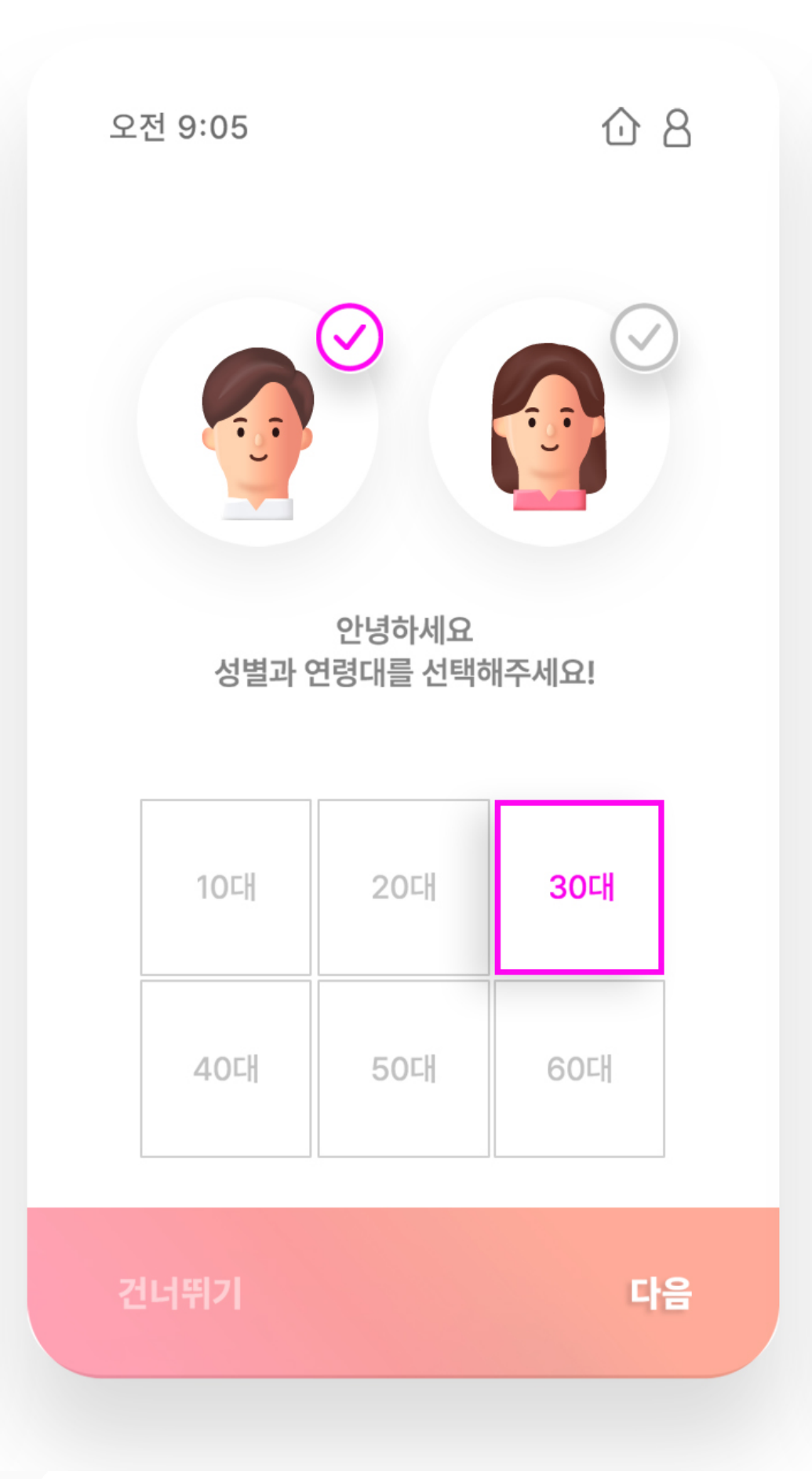
Discover Your True Fit!



- provides the AIoT digital solution for beauty professionals based on multidimensional foot data.

PediScan

- ◆ Contains 6 FULL HD cameras
- ◆ Image Processing System
- ◆ Interpersonal system btw AI engine
- ◆ Analyzing AI data/ Result derivation
- ◆ Progress management /Statistics Process



Shape of the Sole

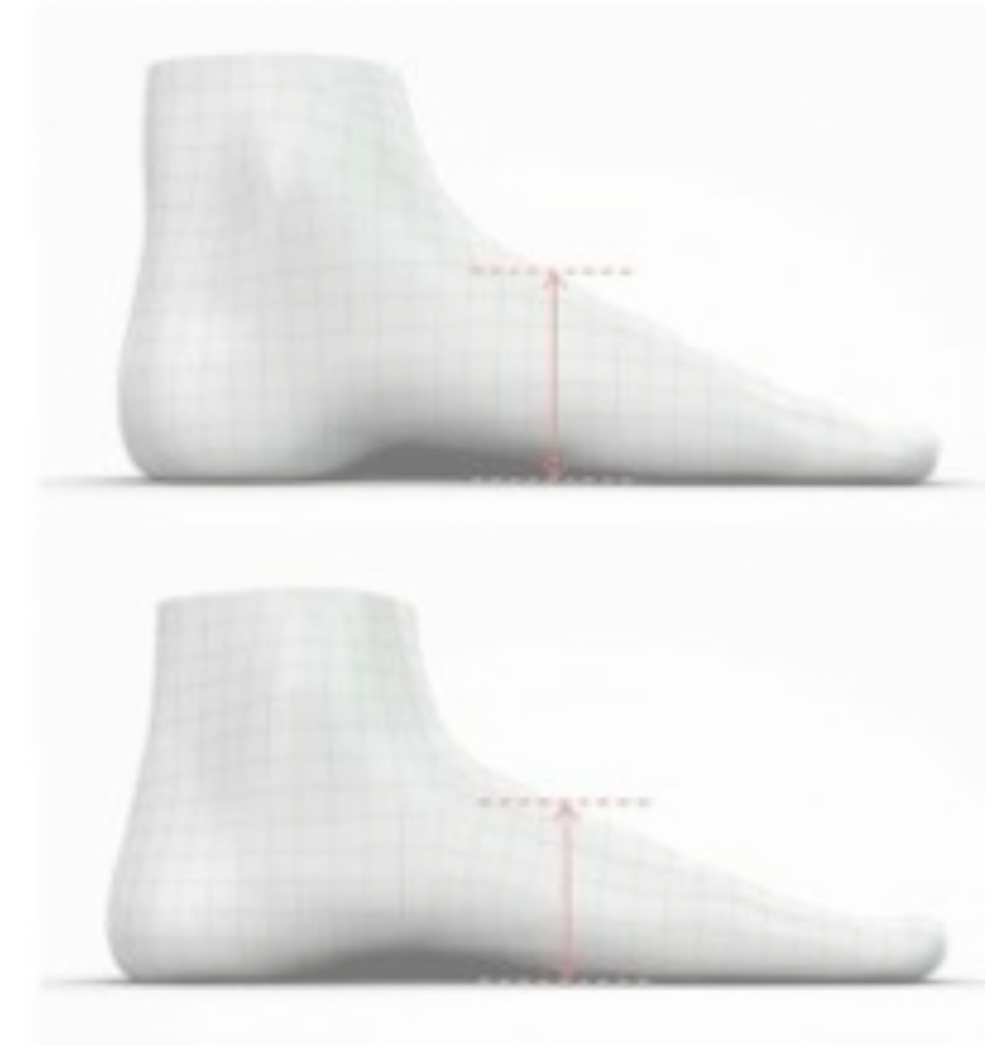
Length of Foot

A: WIDTH



Width of foot

B: INSTEP HEIGHT



C: HEEL WIDTH



Condition of
Ingrowing Toe nail

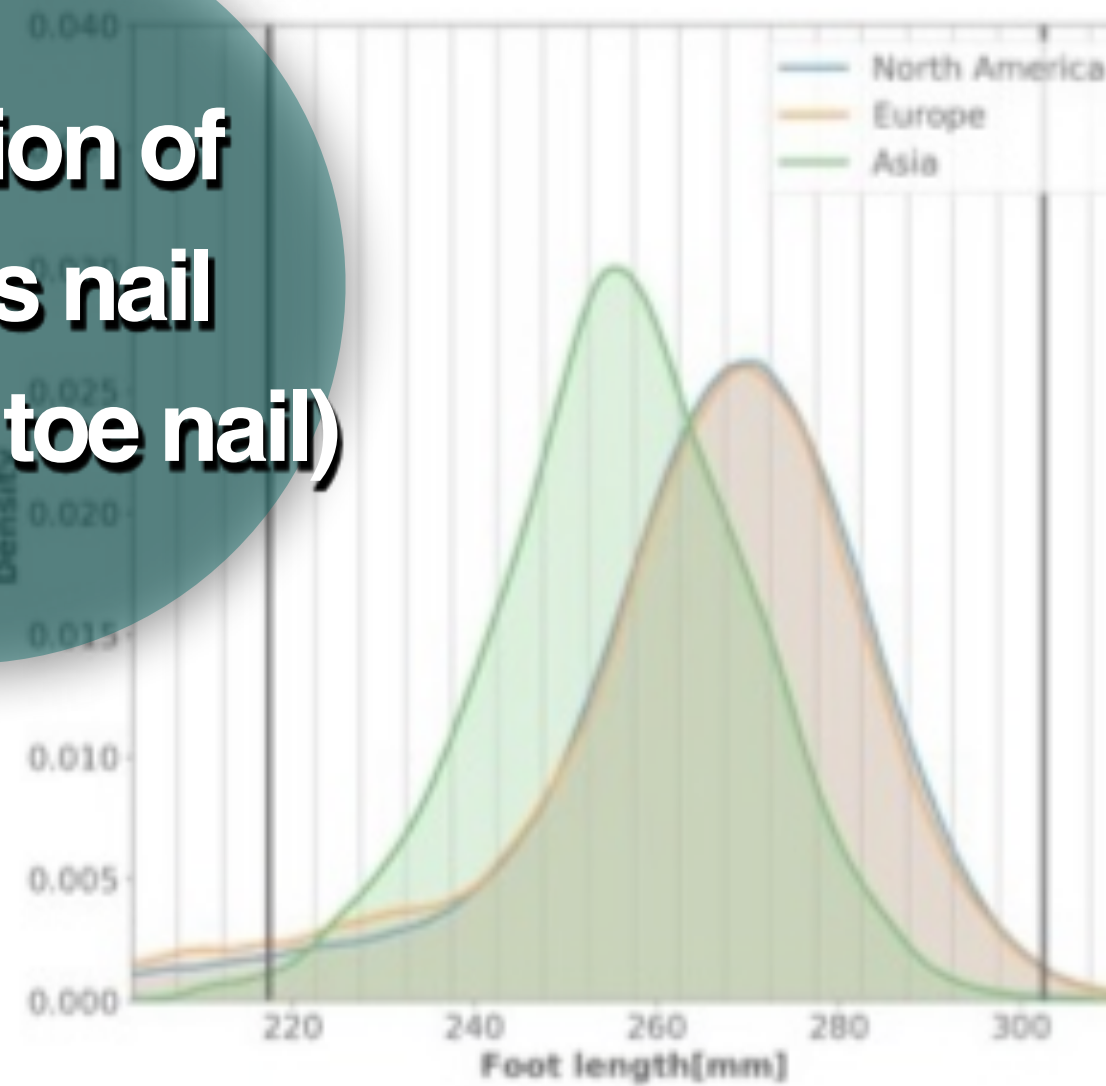
Figure 2

Condition of
Dead skin & Callus

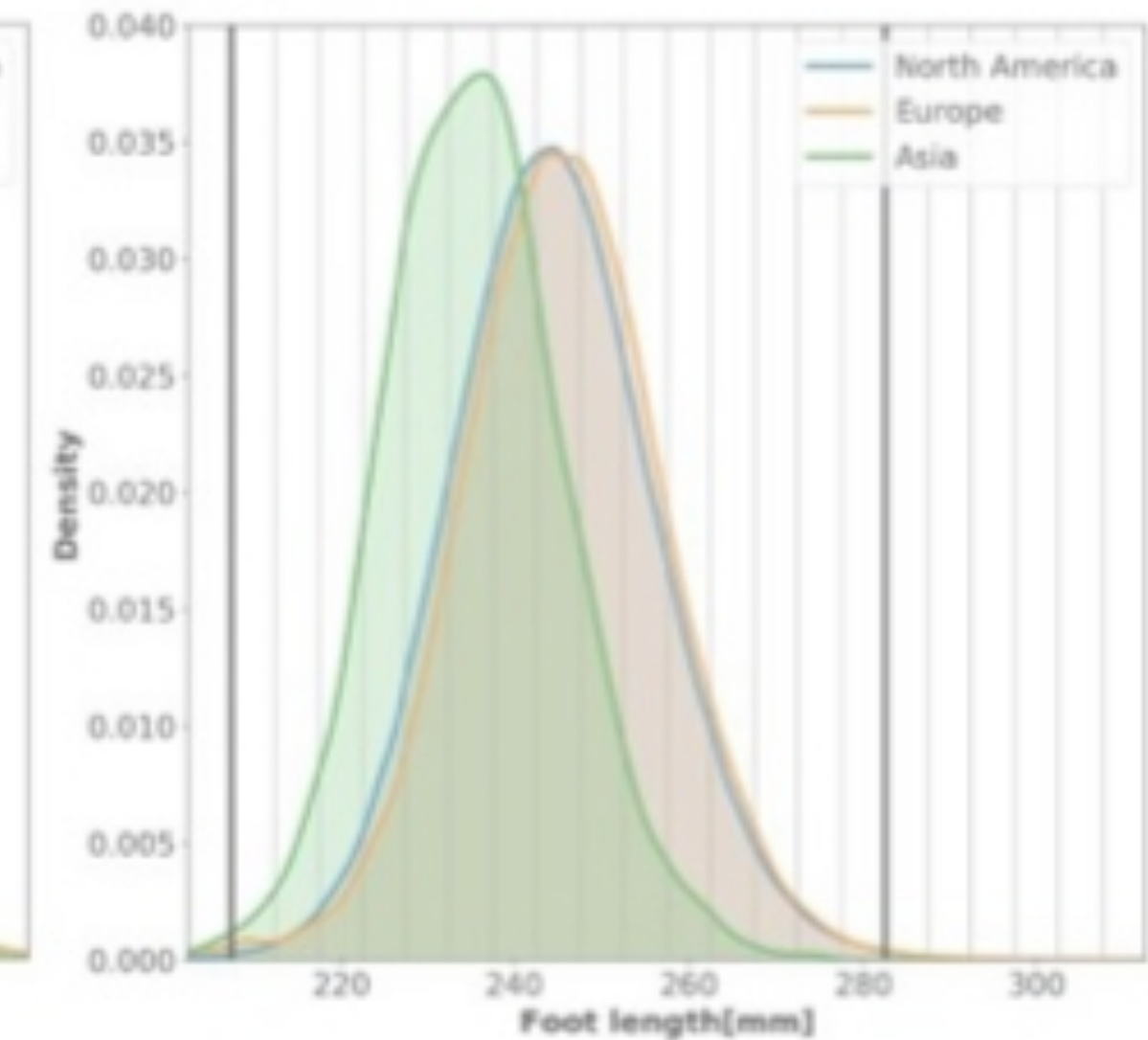
Condition of
Fungus nail
(Athlete's toe nail)

Condition of
Hallux Valgus

A: MALE



B: FEMALE



Kernel density estimate of foot length distribution. (A) Male foot length. (B) Female foot length.

ANALYSIS OF THE FOUR PROBLEMATIC FOOT

F-VISION

이름	연령	성별	측정 일시
이재범(등록번호)	41 years	male	2023.11.02

항목	size(mm)	통계
① 발볼	143 mm	
② 발길이	273 mm	
③ 발등	46 mm	
④ 발아치	24 mm	
⑤ 무지외반증 정도	163°	

항목	size(mm)	통계
① 발볼	144 mm	
오른발과의 차이	(+1 mm)	
② 발길이	272 mm	
오른발과의 차이	(-1 mm)	
③ 발등	43 mm	
오른쪽 발등과의 차이	(-3 mm)	
④ 발아치	25 mm	
오른쪽 발아치과의 차이	(+1 mm)	
⑤ 무지외반증 정도	165°	
오른쪽 무지외반증 차이	(+2°)	

ATHLETE'S TOE NAILS

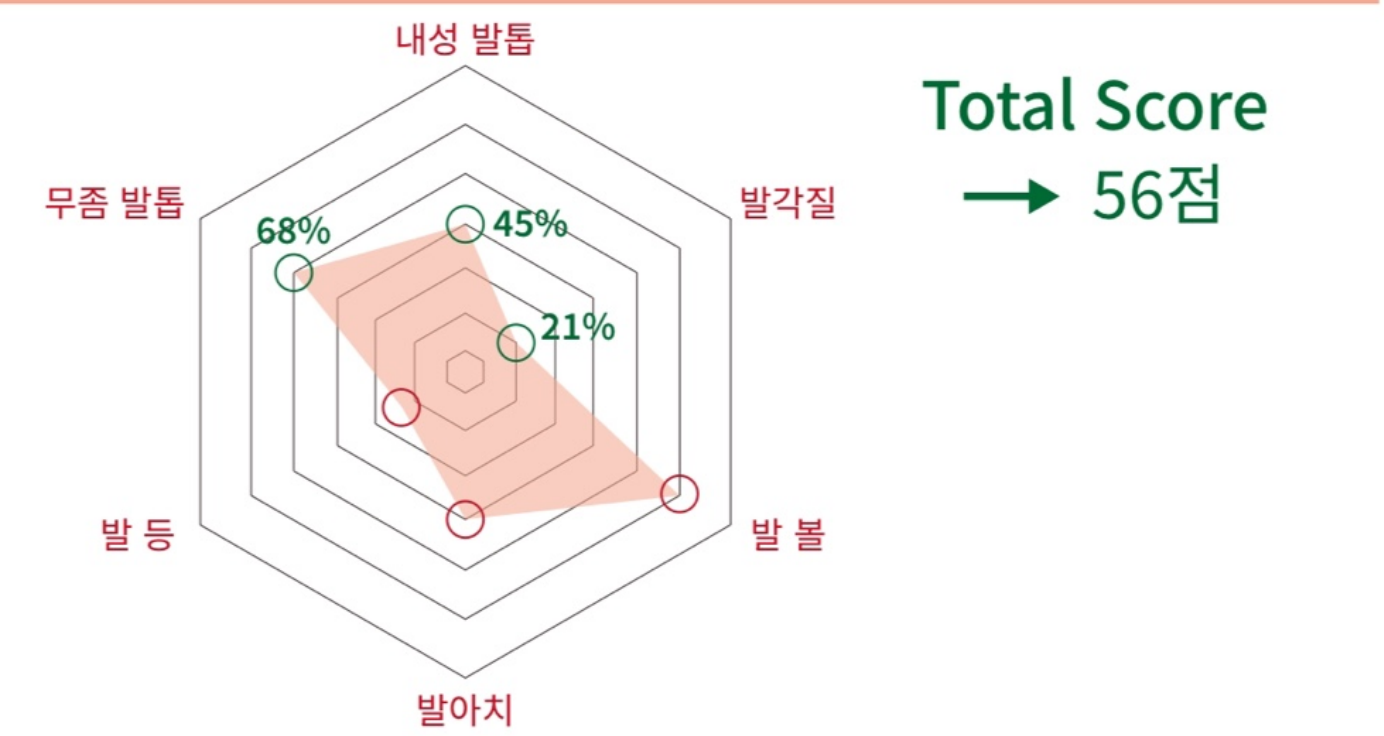
No.1 발톱 두께	① 1.7 mm ② 1.9 mm ③ 2.2 mm	통계
번호	무좀 분포도	통계
No. ①	64%	
No. ②	37%	
No. ③	23%	
No. ④	0%	
No. ⑤	0%	

No.1 발톱 두께	① 1.7 mm ② 1.9 mm ③ 2.2 mm	통계
번호	무좀 분포도	통계
No. ①	64%	
No. ②	37%	
No. ③	23%	
No. ④	0%	
No. ⑤	0%	

SOLUTION

항목	단계	관 방법	관 기간	관리 제품
내성 발톱	2기	발톱 감염의 치료는 시간이 소요되며, 치료가 완료된 후에도 지속적인 관리가 필요할 수 있습니다. 의사의 지시에 따라 꾸준한 치료 및 관리를 실시하세요. 심각한 경우나 내성이 심한 경우에는 발톱의 일부 또는 전체를 제거하는 수술적인 접근이 필요할 수 있습니다.	6~7주	<input type="checkbox"/> 테레비나핀 (Terbinafine) <input type="checkbox"/> 아이트라코나졸 (itraconazole) <input type="checkbox"/> 플루코나졸 (Fluconazole)
무좀 발톱	3기	피부에 직접 바르는 항진균 크림이나 로션을 사용할 수 있습니다. 발톱 감염이 있는 경우, 발톱 아래로 약물을 스며들게 하기 위해 발톱을 다듬어 주는 것이 도움이 될 수 있습니다.	9~10주	<input type="checkbox"/> 클로트리마졸 (Clotrimazole) <input type="checkbox"/> 킬코코나졸 (Ciclopirox)
발각질	1기	일상적으로 피부를 깨끗하게 유지하고 적절한 청결을 유지하는 것이 중요합니다. 부드러운 물렌저를 사용하여 피부를 세정하고, 자주 손을 씻어 각질이 쌓이지 않도록 합니다.	2~3주	<input type="checkbox"/> 레티노이드 (Retinoids) <input type="checkbox"/> 케라톨리틱제 (Keratolytics)

TOTAL CONDITION



INGROWN TOE NAILS

번호	내성 정도	통계
No. ①	83° - 2기	
No. ②	84° - 2기	
No. ③	88° - 1기	
No. ④	87° - 1기	


번호	내성 정도	통계
No. ①	83° - 2기	
No. ②	84° - 2기	
No. ③	88° - 1기	
No. ④	87° - 1기	

DEAD SKIN CELL ON THE FEET

건조도	38%	
각질 분포도	21%	

건조도	36%	
각질 분포도	21%	

RECORD



Increasing Sales

The Treatment Price
- **More Reasonable,**
- **Objectively**

More Professional
**(To be able to
consult professionally)**

**Customized management
with AI analysis result**

**Providing
the Home Care solution**

**Revisiting through
Process Management**

Pediscan

- Before & After -